

# Ripetizione ricette

---

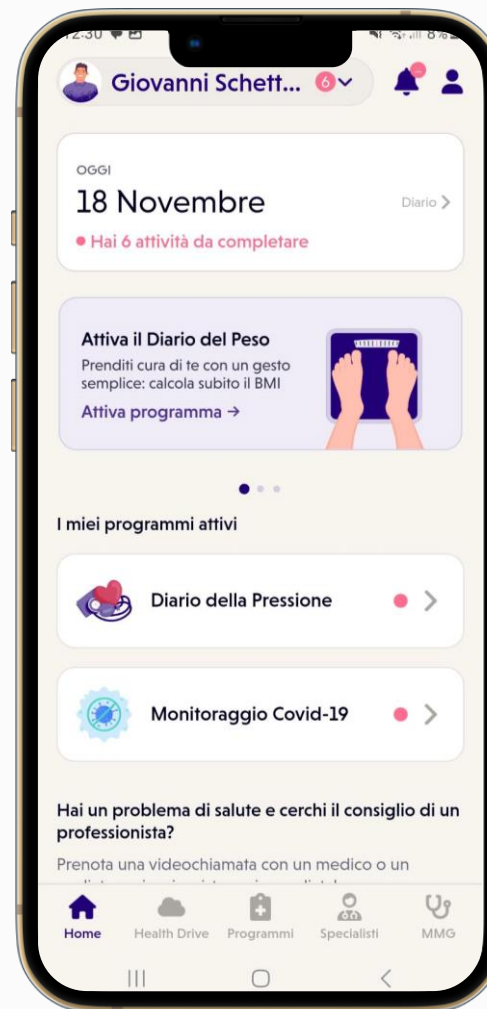
Ottieni le ricette dei tuoi farmaci continuativi in modo semplice e veloce

Richiedi solo i farmaci già prescritti e presenti nel tuo piano terapeutico

Rivolgiti al tuo medico di famiglia per eventuali modifiche o aggiornamenti della terapia

Per attivare il servizio, **disponibile esclusivamente da app**, è necessario collegare il proprio medico di famiglia all'interno dell'app. L'operazione richiede pochi passaggi e consente di accedere alle funzioni dedicate alle prescrizioni e alla gestione delle terapie.

- Accedi all'app Paginemediche con le tue credenziali;
- dalla home, utilizza il menu in basso per entrare nella sezione «**MMG**» e aprire la pagina dedicata alla ricerca del tuo medico di famiglia.



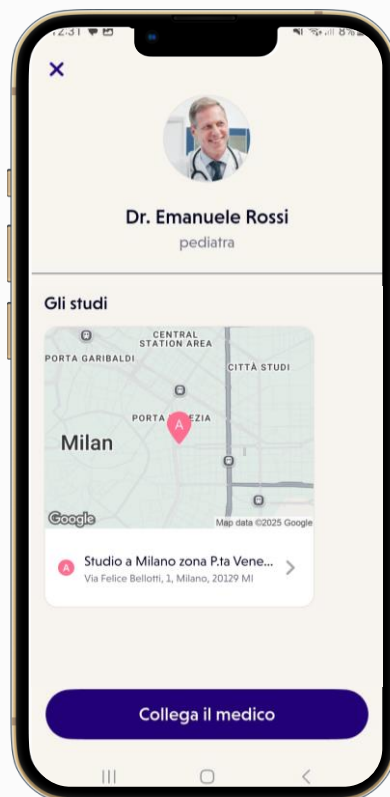
# Come collegare il tuo medico

## Ricerca del medico



Inserisci nome e cognome del tuo medico per avviare la ricerca.

## Visualizzazione del profilo



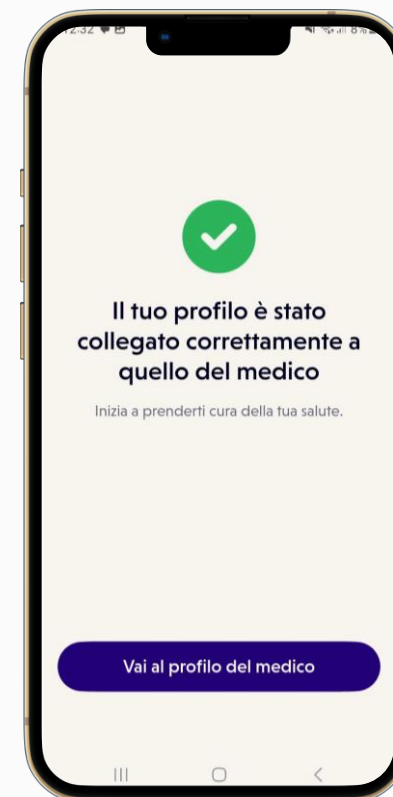
Consulta il profilo del medico e verifica che sia quello corretto.

## Richiesta di collegamento



Conferma la scelta e procedi con il collegamento al tuo medico di famiglia.

## Collegamento completato



Il medico è stato collegato correttamente al tuo profilo.

# Attivazione servizio

## Accesso alla funzione



Tocca il pulsante  
“*Gestione delle  
patologie croniche*”  
per iniziare  
l’attivazione.

## Attivazione



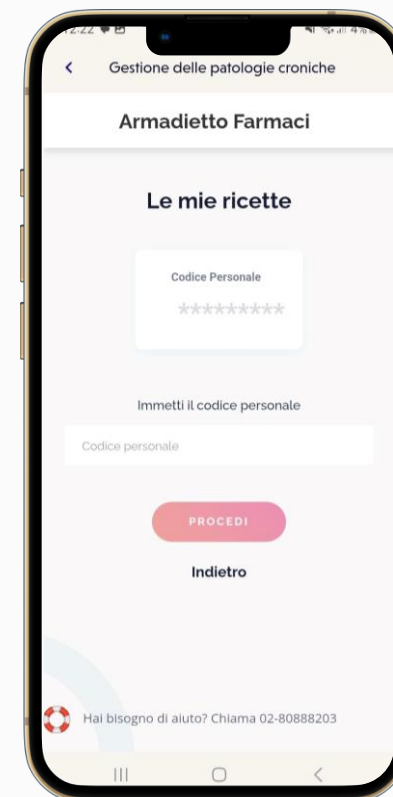
Accetta i **Termini e  
Condizioni** per abilitare  
il servizio.

## Inserimento del CF



Inserisci il tuo codice  
fiscale per confermare i  
dati richiesti dal  
medico.

## Inserimento del codice

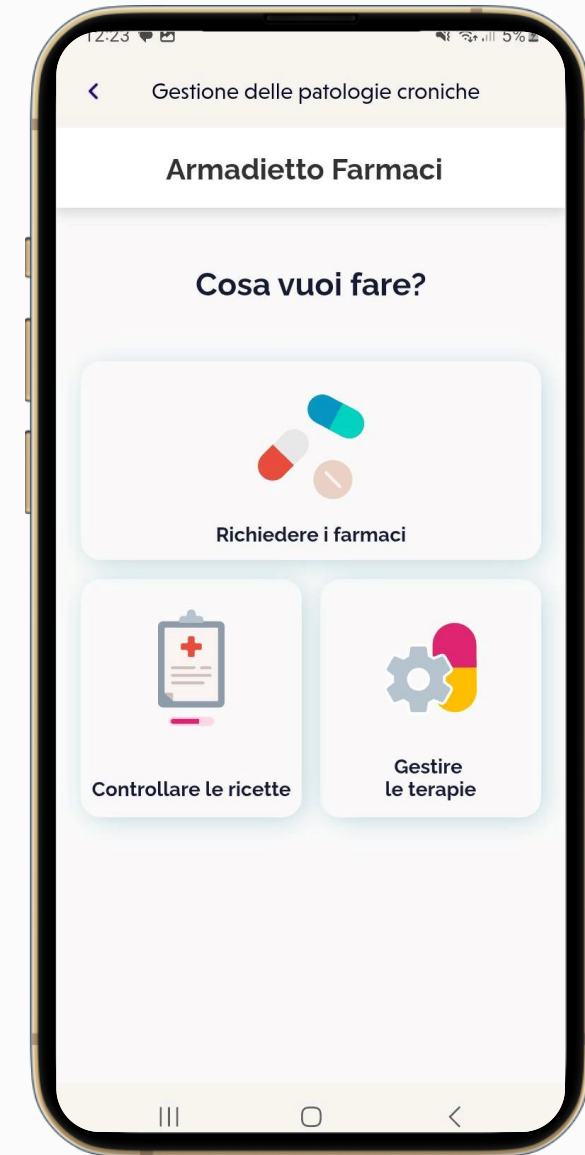


Inserisci il codice  
personale che ricevi via  
email quando il medico  
ti invita a utilizzare il  
servizio.

# Cosa puoi fare

Dopo l'attivazione accedi all'Armadietto Farmaci, da cui puoi utilizzare tutte le funzioni disponibili:

- Richiedere i farmaci
- Controllare le ricette
- Gestire le terapie

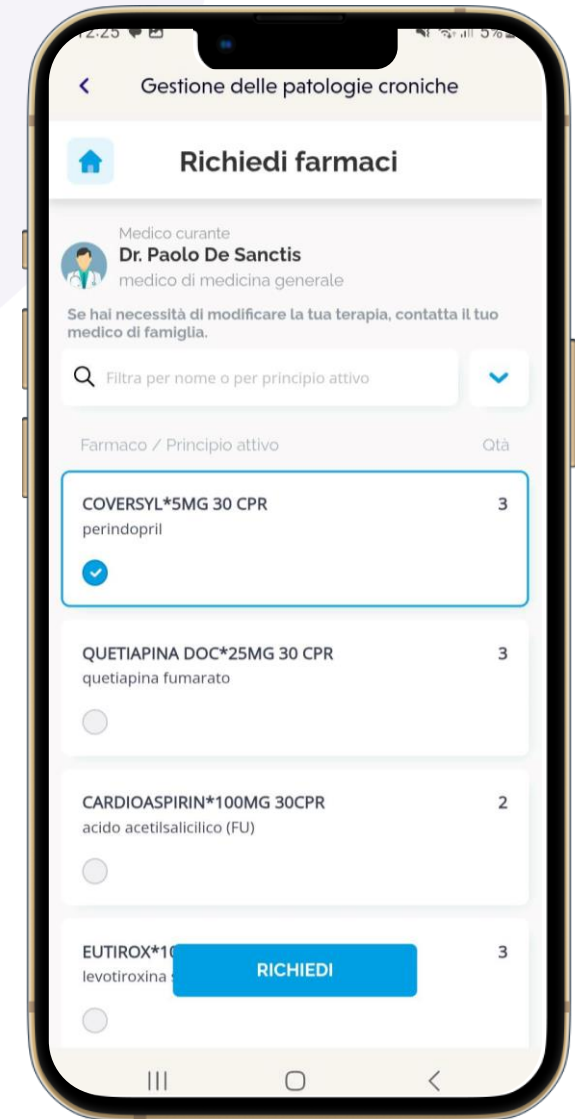
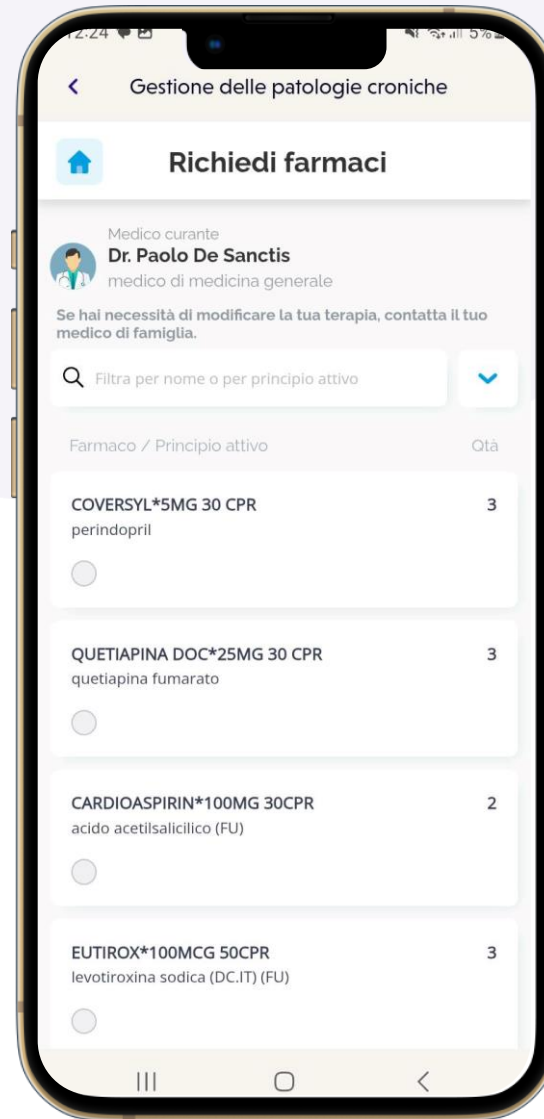


# Richiedere i farmaci

Accedi alla sezione *Richiedere i farmaci*, dove trovi già la lista dei medicinali previsti dal tuo piano terapeutico.

1. Seleziona uno o più farmaci di cui hai bisogno,
2. invia la richiesta di prescrizione al tuo medico.

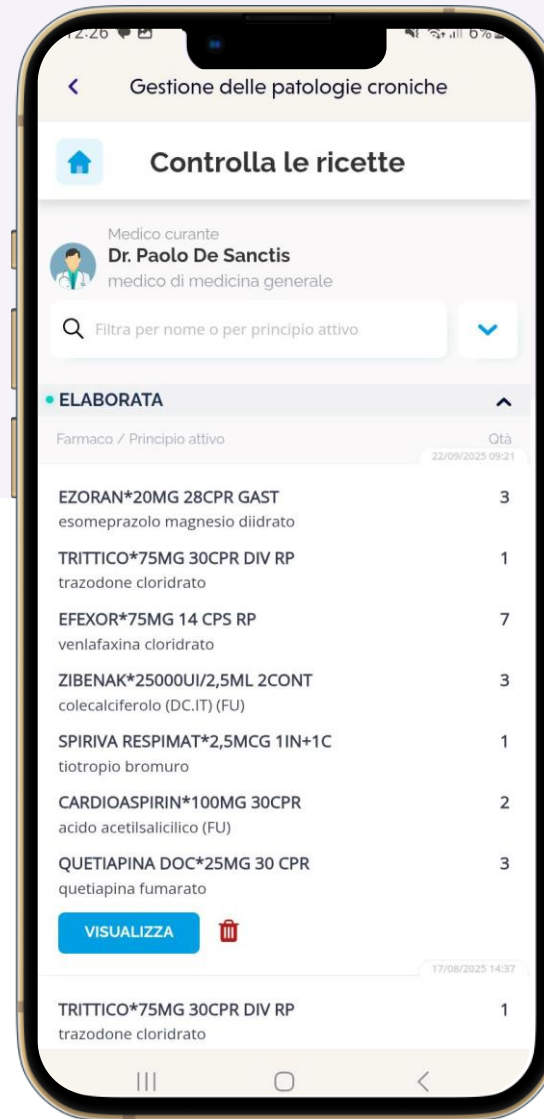
Riceverai una notifica push e un'e-mail quando la ricetta sarà emessa.



# Controllare le ricette

Accedi alla sezione *Controllare le ricette* per visualizzare lo stato delle tue richieste:

1. **Nuova:** ricetta appena richiesta. Finché il medico non l'ha ancora visualizzata puoi revocarla.
2. **In elaborazione:** il medico ha preso in carico la tua richiesta.
3. **Emessa:** il medico ha emesso la ricetta. Puoi visualizzarla cliccando su «**Visualizza**» e decidere se stamparla oppure inviarla via email direttamente alla farmacia tramite l'opzione «**Invia alla farmacia**».

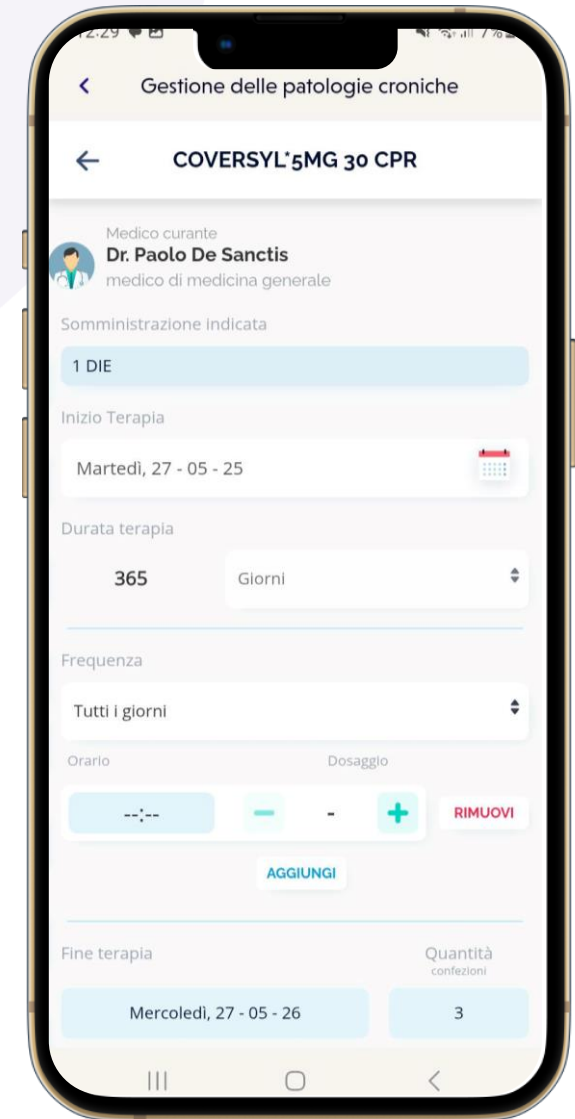




# Gestire le terapie

Accedi alla sezione *Gestire le terapie* per avere una visione completa del tuo piano terapeutico.

Per ogni farmaco puoi creare una scheda personalizzata, utile come promemoria, in cui inserire tutte le informazioni rilevanti (data di inizio terapia, quantità di confezioni, frequenza di assunzione).





**Per qualsiasi dubbio o informazioni scrivi a:**

 [supporto@paginemediche.it](mailto:supporto@paginemediche.it)

**Grazie**