



paginemediche

Guida all'utilizzo del Telemonitoraggio

Telemonitoraggio

Come monitorare a distanza lo stato di salute dei pazienti

Attiva monitoraggio da lista pazienti

- Per iniziare a monitorare lo stato di salute di un paziente seleziona **Pazienti** dal menu laterale a sinistra e poi vai su **Monitorati**;
- Clicca su **Aggiungi paziente** e selezionalo direttamente tra i contatti presenti nella tua rubrica
- in corrispondenza del nome del paziente, seleziona il programma da attivare dalla colonna Attiva.

The image shows a mobile application interface for patient monitoring. The top screen displays the 'Monitorati' (Monitored) section, which includes a search bar, filters for various conditions (e.g., Scompenso cardiaco, Covid-19), and a summary of patient status (5 Attivi, 5 Non attivi, 0 Archiviati, 2 Urgenti, 1 Instabili, 3 Stabili). Below this is a table of monitored patients with columns for name, patient data, monitoring status, and last measurement.

A modal window titled 'Aggiungi i tuoi pazienti al Telemonitoraggio' is overlaid on the bottom. It prompts the user to create a new patient or select one from their contact list. A search bar contains the name 'luca', and a list of 15 patients is shown with columns for Name, Email, Telefono, Data di nascita, Sesso, Età, Codice Fiscale, and Attiva. The 'Attiva' column contains icons for different monitoring programs.

Nome	Email	Telefono	Data di nascita	Sesso	Età	Codice Fiscale	Attiva
Angelozzi Luca	lucaangelozzi@hotmail.it	3332438864	04/03/1975	M	48	NGLLCU75C04H212G	☀️ 🧤 🧠 📊
Archilietti Luca	lucaarchilietti@yahoo.it		31/10/1969	M	54	RCHLCU69R31I5010	☀️ 🧤 🧠 📊
Baiani Gianluca	gbaiani@mbservizi.it		23/06/1972	M	51	BNAGLC72H23H501N	☀️ 🧤 🧠 📊
Baiocco Luca	el_baio@hotmail.com	3280643616	16/11/1984	M	39	BCCLCU84S16C773X	☀️ 🧤 🧠 📊
Belli Gianluca	giovannibelli@alice.it	3487156300	20/03/1996	M	27	BLLGLC96C20H501E	☀️ 🧤 🧠 📊
Biondi Luca	lucabiondi.77@gmail.com	3338375799	08/07/1977	M	46	BNDLCU71L08H501T	☀️ 🧤 🧠 📊
Borgioni Gianluca	borgionigianluca@yahoo.it	3356787641	31/08/1962	M	61	BRGGLC62M31I501Y	☀️ 🧤 🧠 📊
Callapetra Gianluca	presidente@forhanstea.m.it	3382489006	25/06/1973	M	50	CLFGLC73H25H501J	☀️ 🧤 🧠 📊

Aggiungi paziente

Per aggiungere un nuovo paziente:

- clicca su **+ Aggiungi paziente** e poi su **Nuovo paziente**;
- inserisci tutte le informazioni e clicca **su Salva**;
- apri l'anagrafica e scegli il programma da attivare tra quelli disponibili;
- completa l'iscrizione al programma.

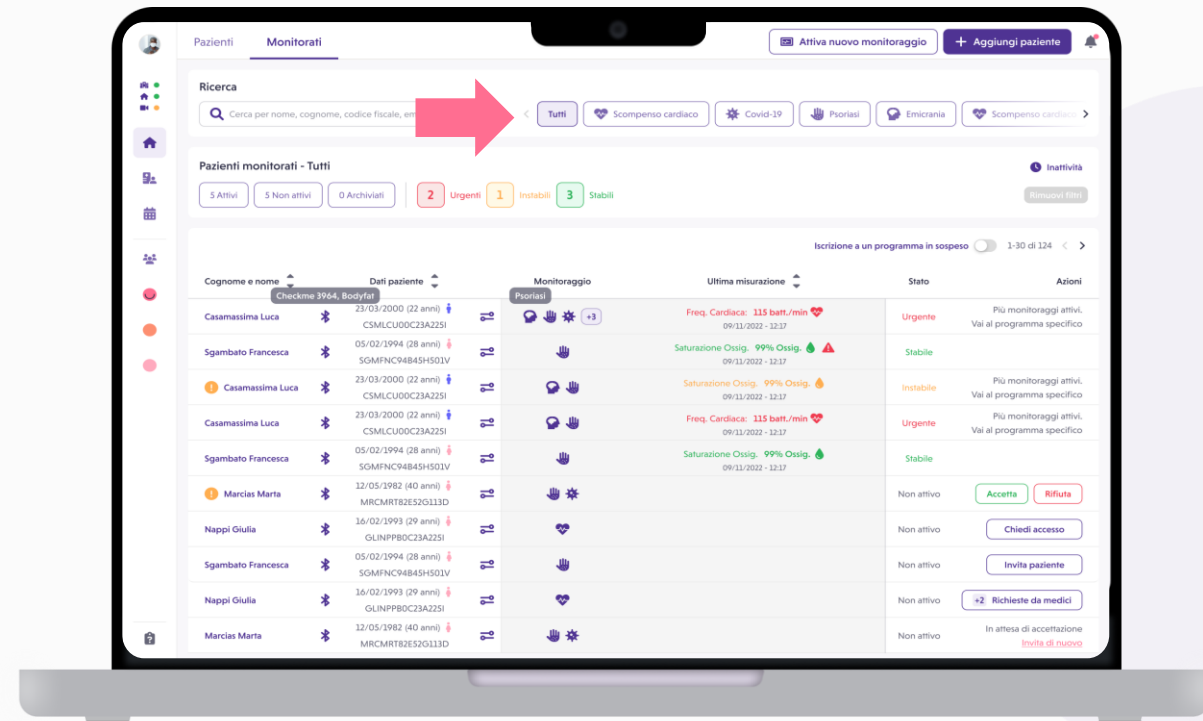
The image shows a mobile application interface for patient management. At the top, there's a navigation bar with 'Pazienti' and 'Monitorati' tabs, and buttons for 'Attiva nuovo monitoraggio' and '+ Aggiungi paziente'. Below this is a search bar and filter buttons for 'Tutti', 'Scenpense cardiaco', 'Covid-19', 'Psoriasi', 'Emicrania', and 'Scenpense cardiaco'. The main area displays 'Pazienti monitorati - Tutti' with a summary of patient status: 5 Attivi, 5 Non attivi, 0 Archiviati, 2 Urgenti, 1 Instabili, and 3 Stabili. A table lists patient details including name, date of birth, monitoring status, and last measurement. A modal form titled 'Crea nuovo paziente' is overlaid, containing fields for Name, Surname, Date of Birth, Sex, Fiscal Code, Email, Cell phone, and Address. It also includes a warning message and 'Salva' and 'Salva e Invita' buttons.

Cognome e nome	Dati paziente	Monitoraggio	Ultima misurazione	Stato	Azioni
Casamassima Luca	23/03/2000 (22 anni) CSMLCJ00C23A225I	Psoriasi	Freq. Cardiacca: 115 batt./min 09/11/2022 - 12:17	Urgente	Più monitoraggi attivi. Vai al programma specifico
Sgambato Francesca	05/02/1994 (28 anni) SGMFNC94B45H5Q1V		Saturazione Ossig. 99% Ossig. 09/11/2022 - 12:17	Stabile	
Casamassima Luca	23/03/2000 (22 anni) CSMLCJ00C23A225I		Saturazione Ossig. 99% Ossig. 09/11/2022 - 12:17	Instabile	Più monitoraggi attivi. Vai al programma specifico
Casamassima Luca	23/03/2000 (22 anni) CSMLCJ00C23A225I		Freq. Cardiacca: 115 batt./min 09/11/2022 - 12:17	Urgente	Più monitoraggi attivi. Vai al programma specifico

Pannello principale

Dalla pagina principale puoi:

- avere una visione completa dei dati e misurazioni dei tuoi pazienti ordinati per livello di urgenza (evidenziati in rosso, giallo o verde);
- controllare le ultime misurazioni prese dai pazienti con un dettaglio sulla data e sul tipo di misurazione;
- verificare lo stato di un monitoraggio (ATTIVO-NON ATTIVO-STABILE-URGENTE);
- accedere all'elenco dei pazienti divisi per programma di monitoraggio.

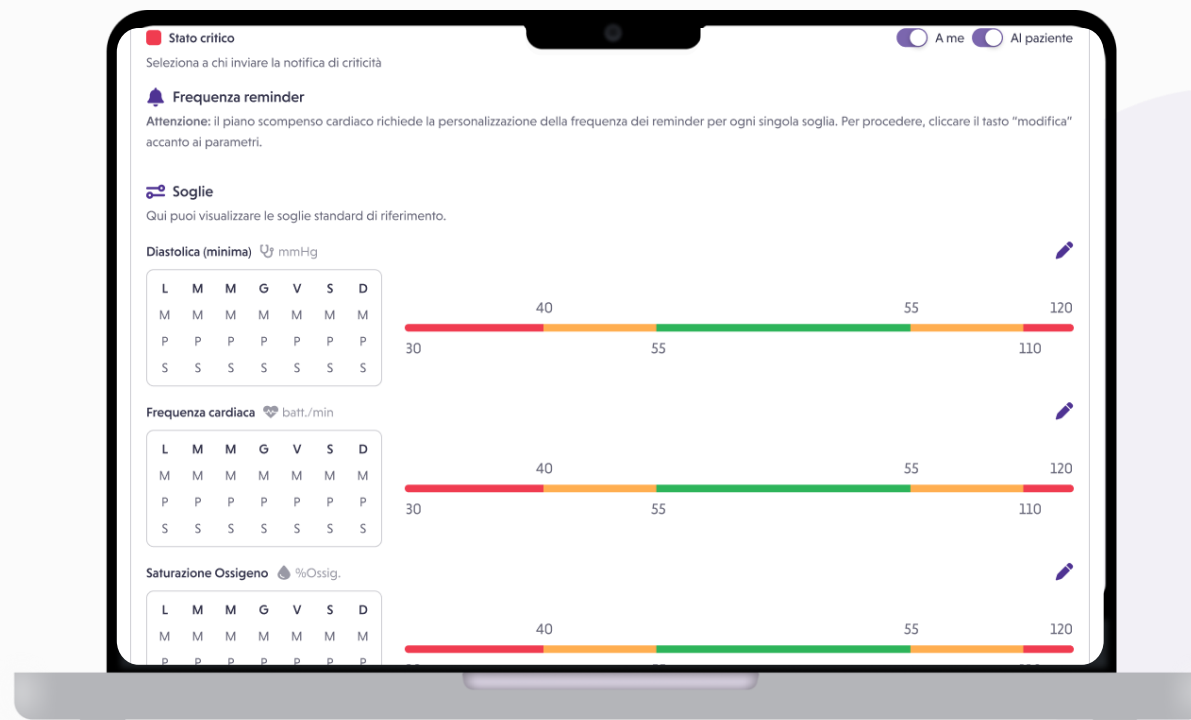


Soglie, Alert e Reminder

Per garantire un controllo sulle condizioni di salute più puntuale e preciso, hai la possibilità di personalizzare i parametri predefiniti per ogni singolo paziente. In caso di monitoraggio Covid-19 puoi personalizzare solo gli alert sui parametri fuori range e i reminder per l'inserimento delle misurazioni.

Per la personalizzazione:

- Accedi alla scheda del paziente e vai su **Imposta soglie**.



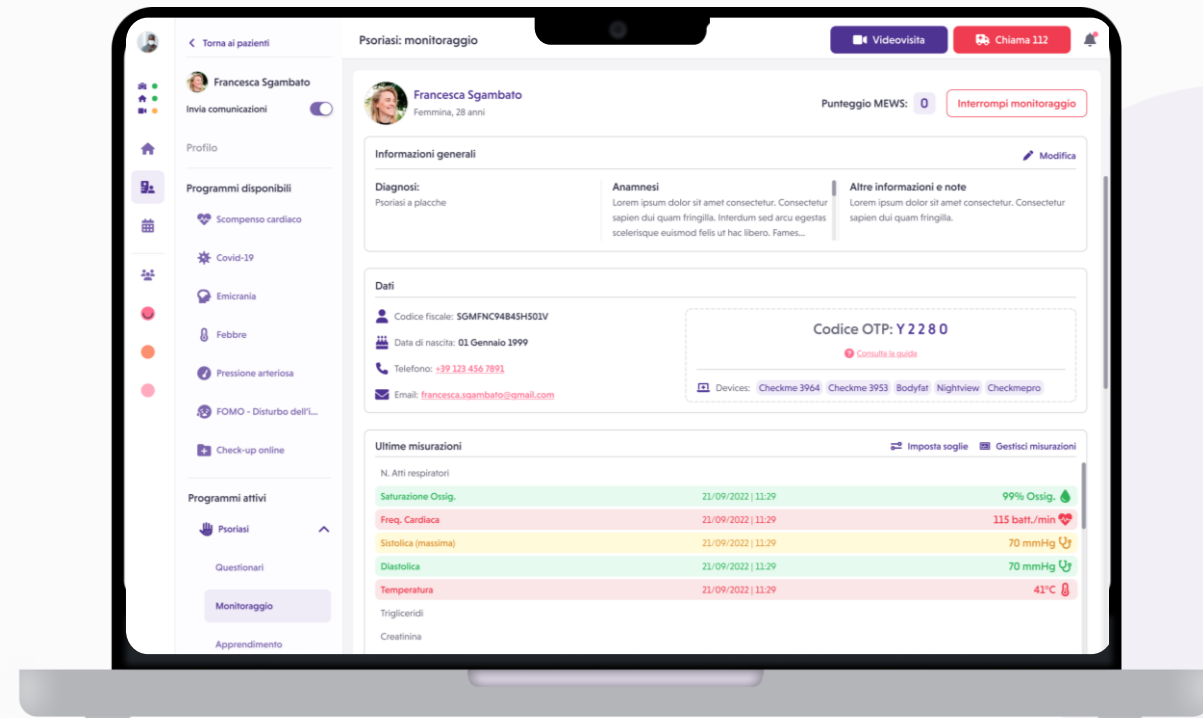
Scheda Paziente 1/2

In primo piano trovi uno specchietto riepilogativo che raccoglie:

- I dati anagrafici;
- lo storico delle ultime misurazioni;
- i sintomi.

Da questa schermata in caso di necessità puoi effettuare azioni come:

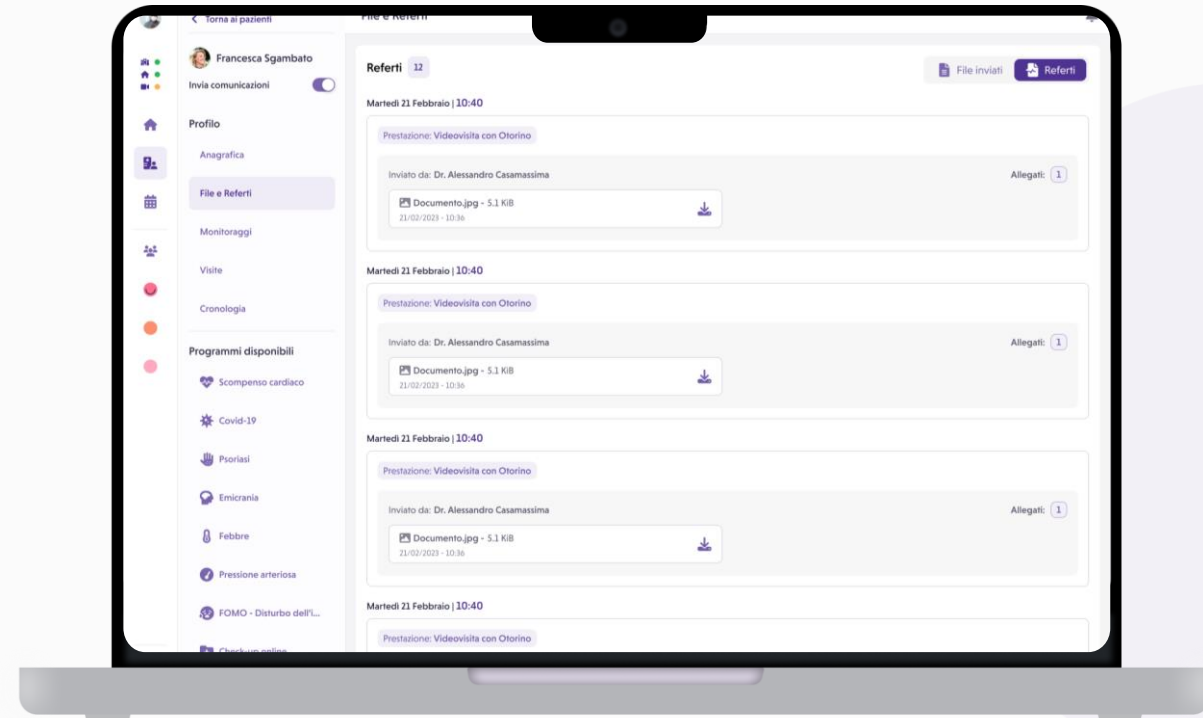
- chiamare il 112;
- avviare una videovisita;
- allegare file*.



Allegare file

Durante il monitoraggio di un paziente è possibile condividere ogni tipo di documento e archivarlo in sicurezza attraverso il drive;

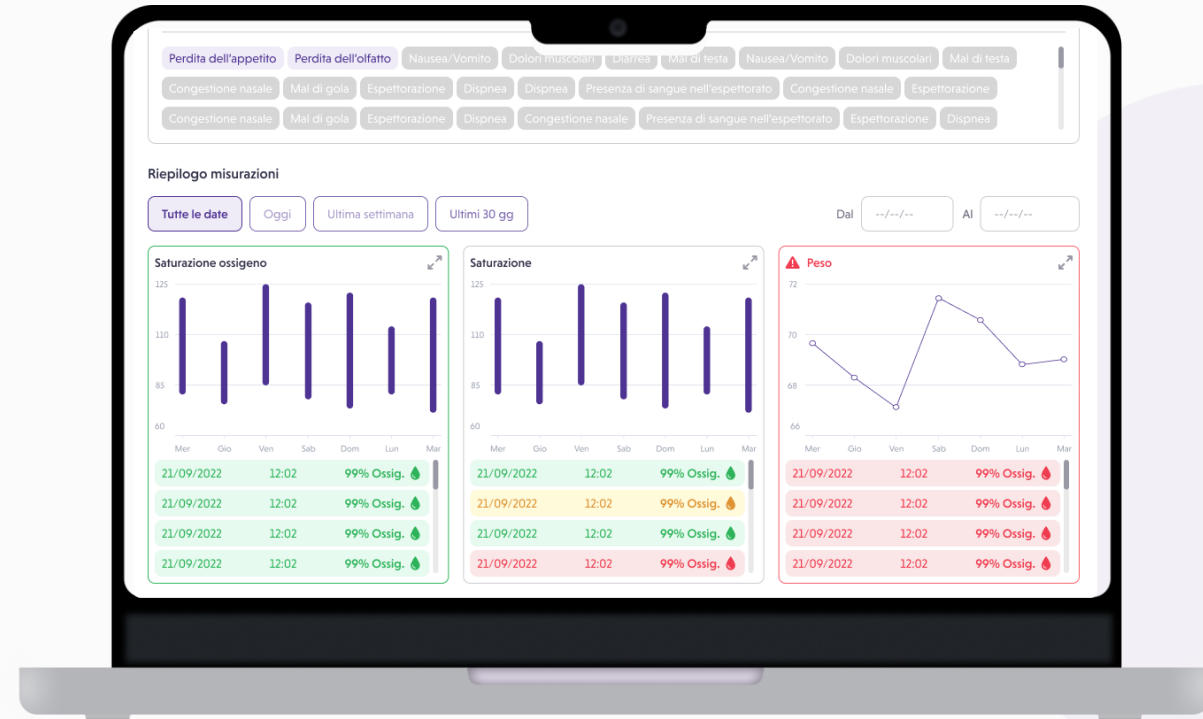
Potrai accedere a tutta la documentazione già condivisa con un paziente quando usi qualunque funzionalità della piattaforma (es. monitoraggio, videovisita, prenotazione).



Scheda Paziente 2/2

Nella seconda parte della scheda paziente, invece, puoi controllare tutti i dati tracciati del tuo assistito, visualizzati cronologicamente.

Se necessiti prendere visione di uno specifico periodo, è sufficiente inserire le date di tuo interesse nel riquadro apposito.





Per info:

 supporto@paginemediche.it

Grazie