



paginemediche

Guida al Consulto tra medici

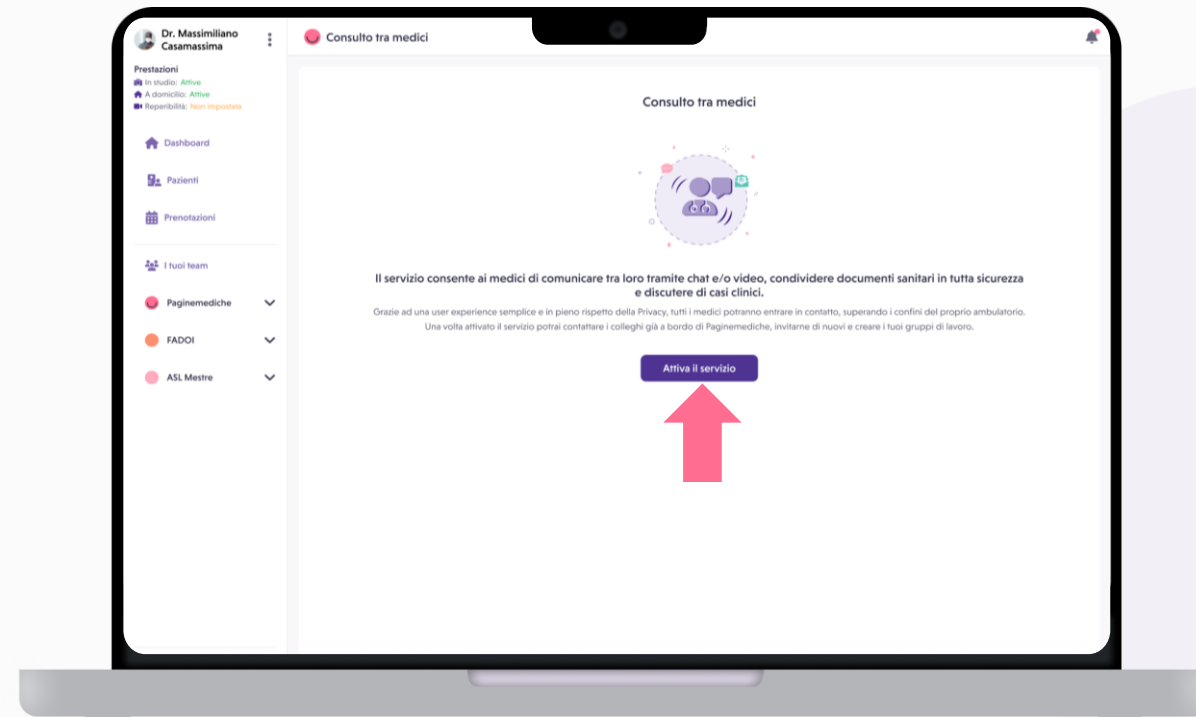
Consulto tra medici

Come gestire efficacemente casi clinici multidisciplinari

Attivazione del servizio

- Entra nel team *Paginemediche* che trovi sulla sinistra, seleziona *Consulta tra medici* e attiva il servizio.

Da questo momento potrai parlare con i tuoi colleghi attraverso chat o video e gestire le tue disponibilità per ricevere richieste di consulenza.



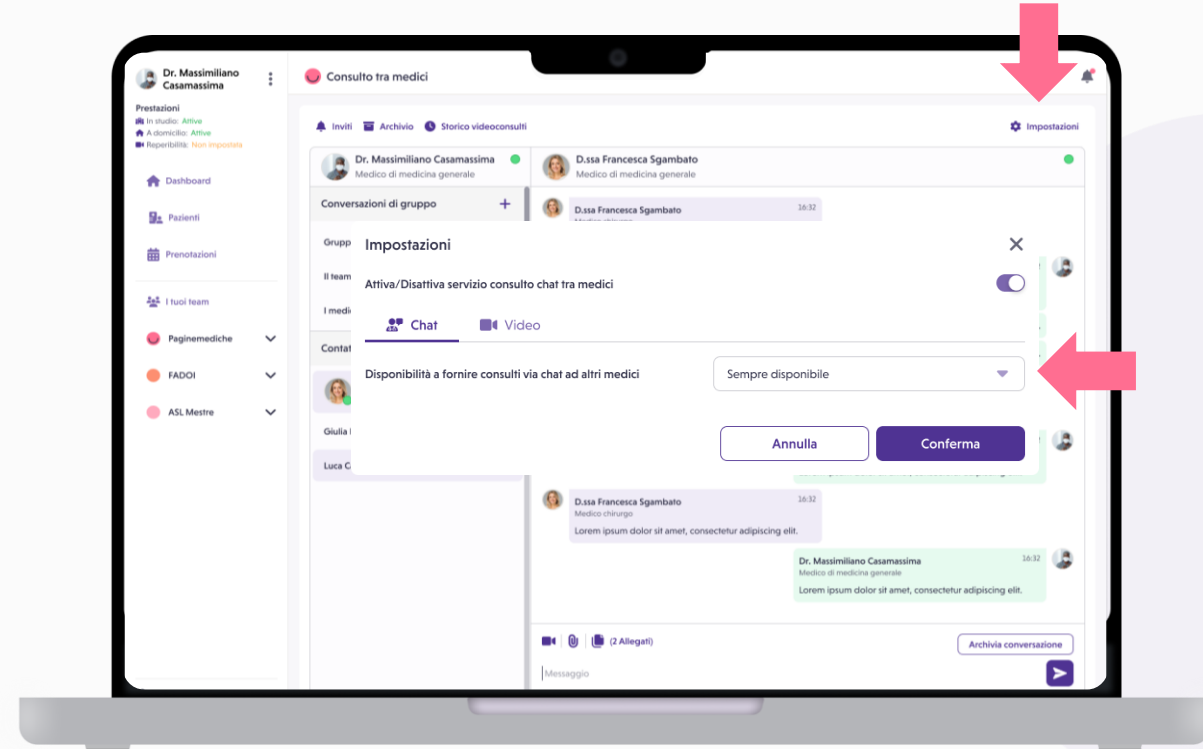
Come inserire le disponibilità per consulti via chat

I tuoi colleghi avranno la possibilità di contattarti tramite chat in qualsiasi momento, ma sarai tu a decidere quando ricevere le notifiche e quando renderti disponibile.

Se non modifichi l'opzione ***Sempre disponibile***, riceverai le notifiche nella fascia oraria 7:00 - 20:00.

Per modificare la fascia oraria:

- vai in ***Impostazioni*** e clicca su ***Chat***;
- dal menu a tendina scegli l'opzione ***Solo negli orari indicati***;
- inserisci gli orari in cui sei disponibile.

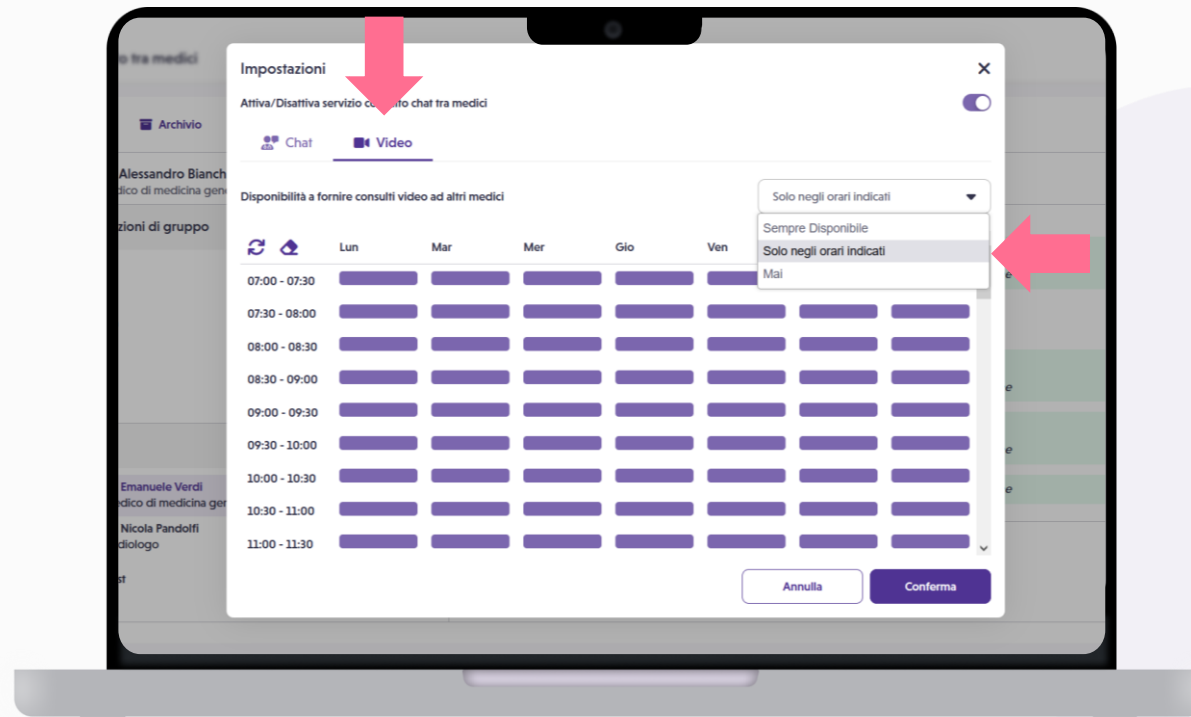


Come inserire le disponibilità per consulti via video

Puoi scegliere di essere disponibile per consulti con i tuoi colleghi anche tramite video. Per attivare le disponibilità e inserire gli orari:


- vai in *Impostazioni* e clicca su *Video*;
- dal menu a tendina scegli l'opzione *Solo negli orari indicati*;
- inserisci gli orari in cui sei disponibile.

N.B Nel caso in questi orari subentrassero altri appuntamenti nella tua AGENDA, il sistema mostrerà automaticamente che non sei prenotabile per una consulenza.

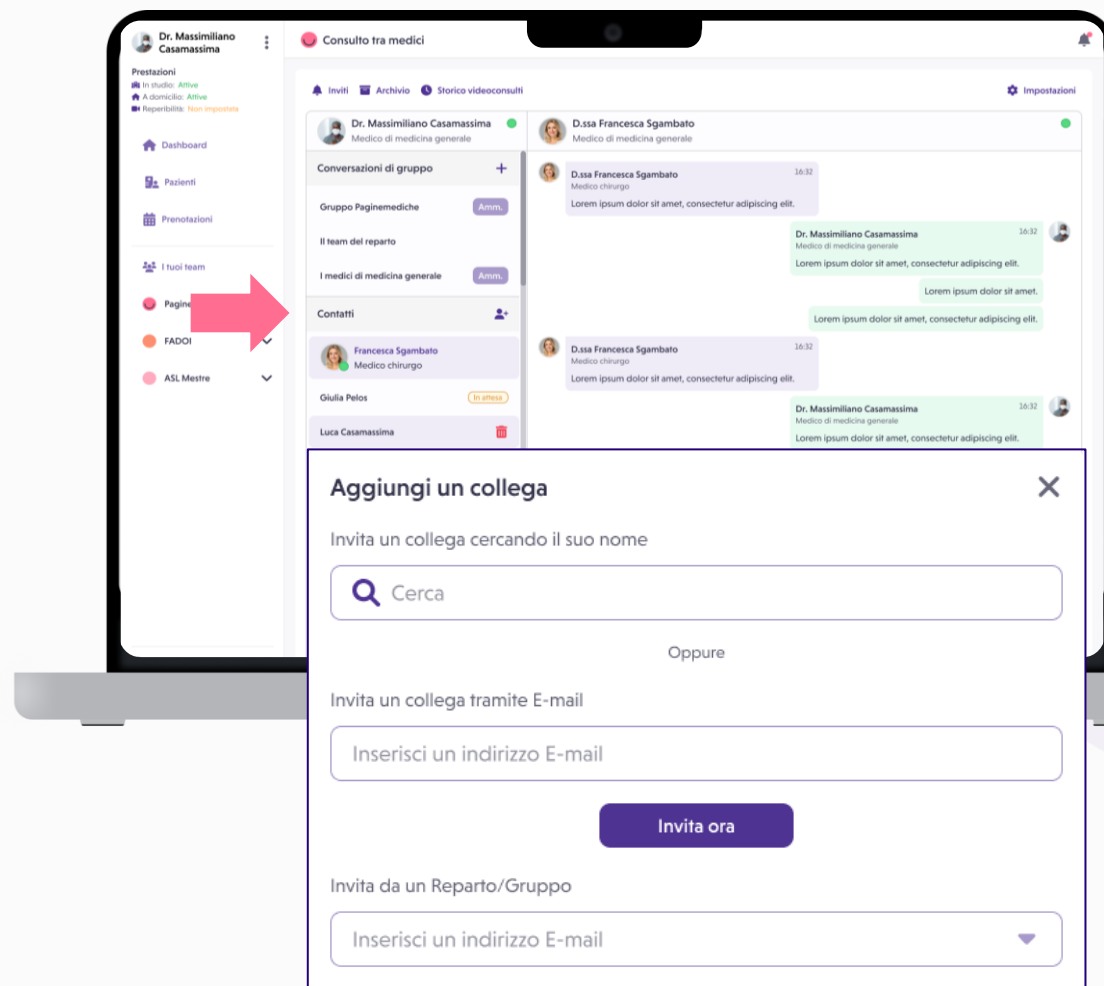


Come avviare una chat

La chat ti consente di comunicare con i colleghi già a bordo di Paginemediche, invitarne di nuovi e creare i tuoi gruppi di lavoro.

Per avviare una conversazione con un collega è sufficiente cliccare sull'icona  accanto alla voce *Contatti*. Puoi invitare un collega cercando il suo nome o inviandogli un invito tramite e-mail.

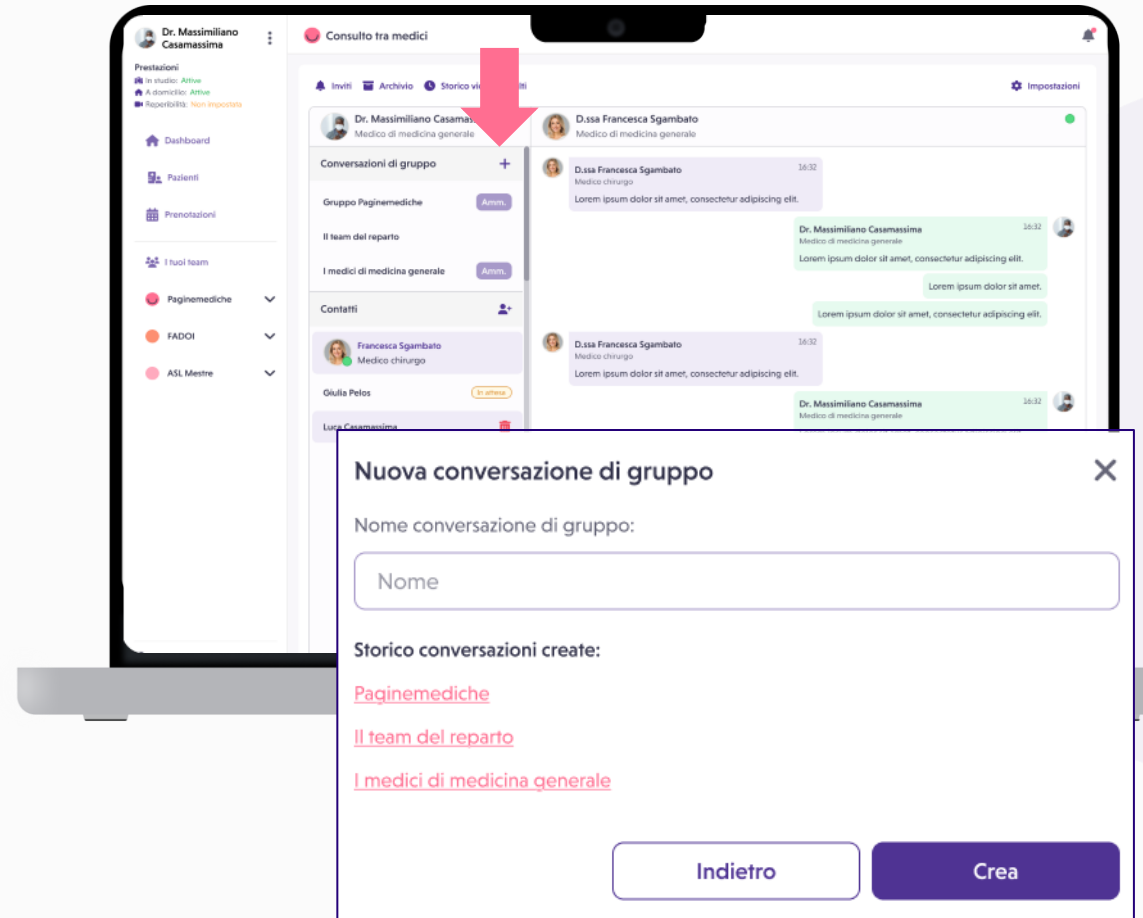
Se il professionista utilizza già il servizio, la finestra della chat si aprirà automaticamente. Altrimenti, dovrai attendere l'iscrizione del collega.



Conversazioni di gruppo

Per avviare una conversazione di gruppo clicca sull'icona + accanto alla voce conversazioni di gruppo. Successivamente, assegna un nome al tuo gruppo e invita i partecipanti.


N.B Potrai aggiungere solo i colleghi che hai già tra i tuoi contatti.

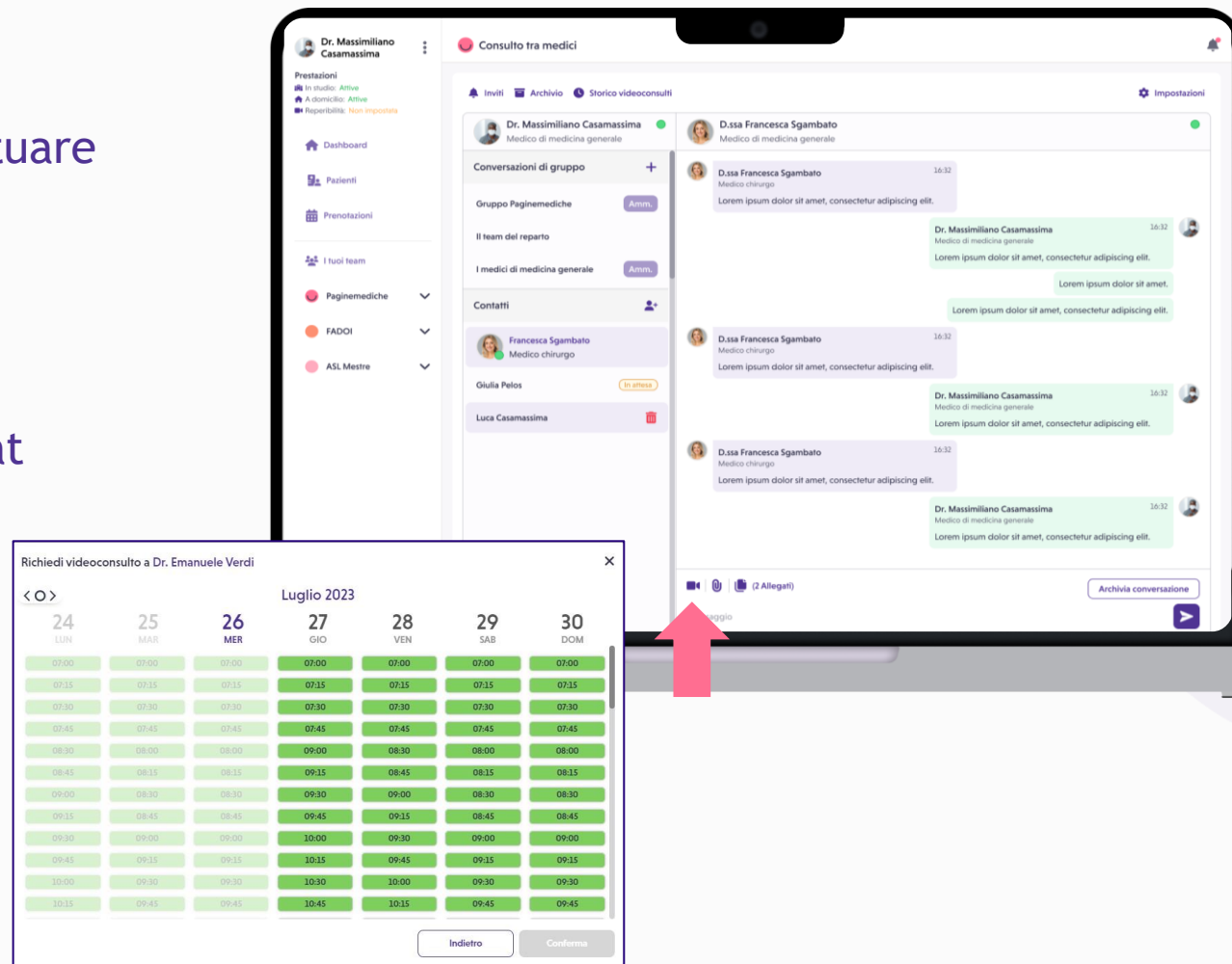


Funzionamento del consulto via video

Il consulto tramite video ti consente di effettuare una video chiamata con un collega.

A differenza della chat che è istantanea, per effettuare un video consulto è necessario prendere un appuntamento.

Per farlo, basta cliccare sull'icona  nella chat con il collega con cui desideri parlare e selezionare uno degli slot disponibili.



The image displays the Paginemediche interface on a tablet. The main screen shows a chat conversation between Dr. Massimiliano Casamassima and D.ssa Francesca Sgambato. A red arrow points to the video call icon in the chat. An inset window shows a calendar for July 2023, titled "Richiedi videoconsulto a Dr. Emanuele Verdi". The calendar displays a grid of time slots for each day from Monday to Sunday, with "Indietro" and "Conferma" buttons at the bottom.

Luglio 2023						
24 LUN	25 MAR	26 MER	27 GIO	28 VEN	29 SAB	30 DOM
07:00	07:00	07:00	07:00	07:00	07:00	07:00
07:15	07:15	07:15	07:15	07:15	07:15	07:15
07:30	07:30	07:30	07:30	07:30	07:30	07:30
07:45	07:45	07:45	07:45	07:45	07:45	07:45
08:00	08:00	08:00	09:00	08:30	08:00	08:00
08:15	08:15	08:15	09:15	08:45	08:15	08:15
09:00	08:30	08:30	09:30	09:00	08:30	08:30
09:15	08:45	08:45	09:45	09:15	08:45	08:45
09:30	09:00	09:00	10:00	09:30	09:00	09:00
09:45	09:15	09:15	10:15	09:45	09:15	09:15
10:00	09:30	09:30	10:30	10:00	09:30	09:30
10:15	09:45	09:45	10:45	10:15	09:45	09:45

L'interfaccia del video consulto

Cosa puoi fare durante il collegamento:


- attivare/disattivare l'audio;
- attivare/disattivare il video;
- condividere lo schermo;
- inviare messaggi istantanei;
- scambiare e salvare documentazione clinica;
- coinvolgere altri professionisti;
- selezionare la vista oratore/galleria;
- impostare la visualizzazione schermo intero;
- terminare il collegamento.




Condivisione file

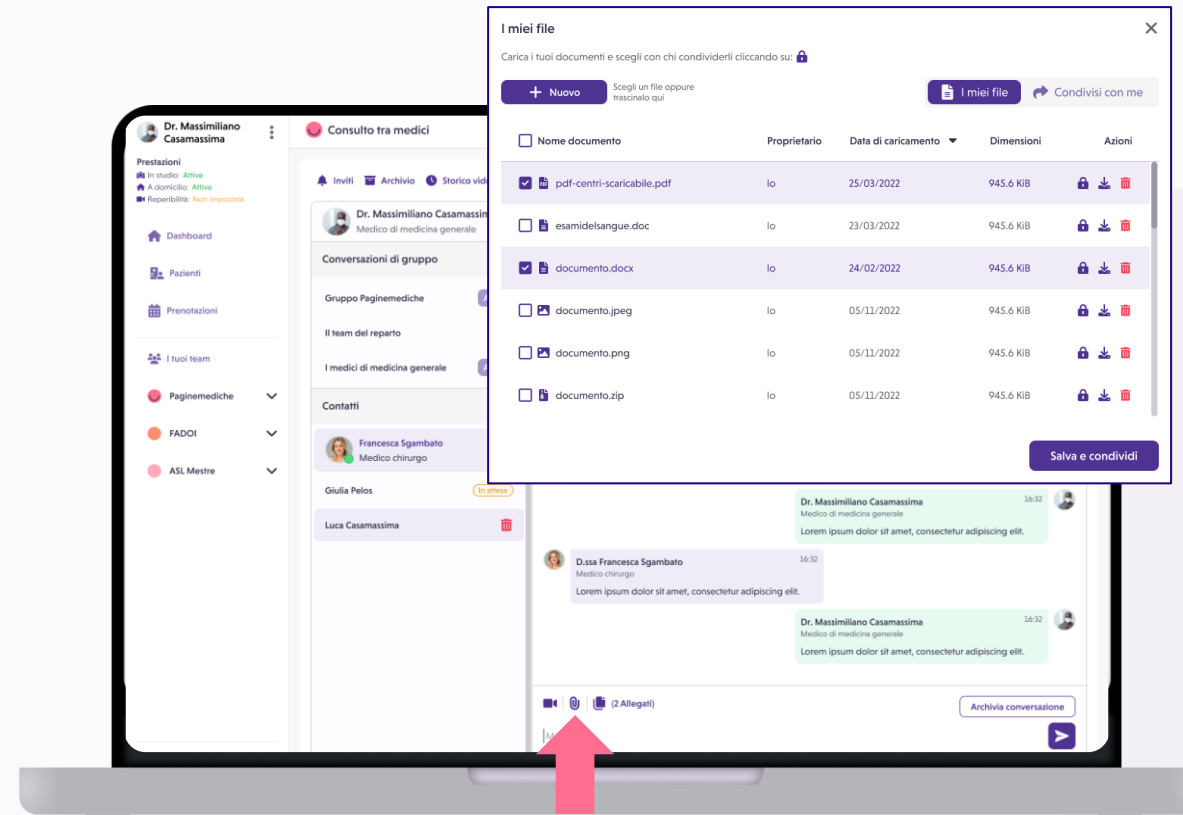
È possibile inviare documenti e referti in tutta sicurezza attraverso il Drive.

Tramite chat:

- seleziona la chat, clicca sull'icona  e poi su **Nuovo**;
- gestisci tutta la documentazione. Scegli se visualizzare i file caricati dal paziente oppure quelli che hai condiviso con lui.

Tramite video:

- durante il collegamento, clicca sull'icona ;
- vai su **Gestisci allegati** e poi su **Nuovo**;
- i file verranno conservati nel tempo consentendoti, ad esempio, di condividerli senza doverli caricare nuovamente.





Per info:

 supporto@paginemediche.it

Grazie